



Система обозначений отрезных резцов



Тип крепления



Форма пластины



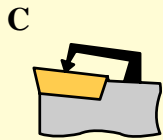
Тип державки (угол в плане)



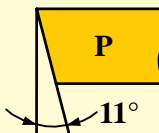
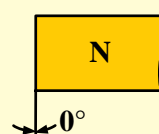
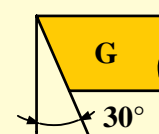
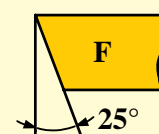
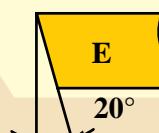
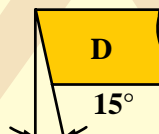
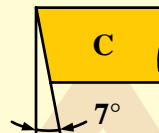
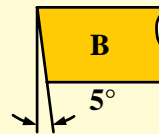
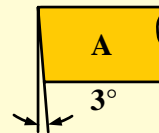
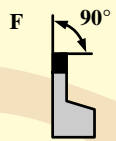
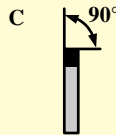
Задний угол пластины



Исполнение державки

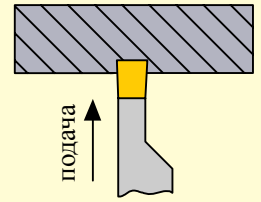


Прижим сверху (прихват)

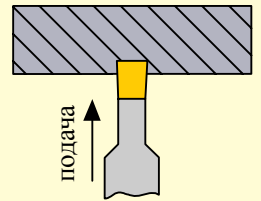


О - специальная конструкция

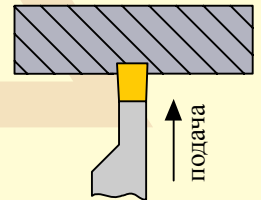
R Правая



N Нейтральная

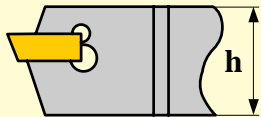
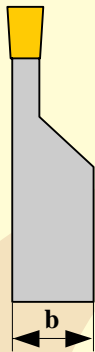
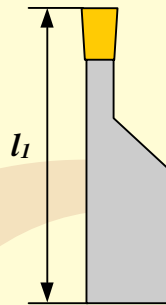


L Левая

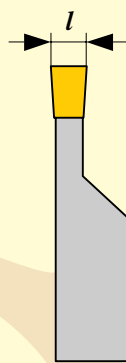


**25**Высота державки, h мм**25**Ширина державки, b мм**P**Длина резца l_1 мм**08**Длина режущей кромки, l мм**25**Максимальный вылет a , мм**...**

Дополнительное обозначение

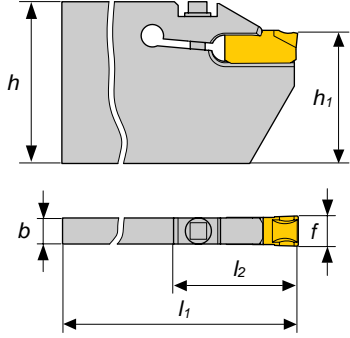
Выражается целым числом, например, если $h = 8$, то ставится 08Выражается целым числом, например, если $b = 8$, то ставится 08

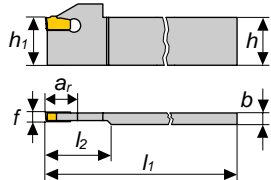
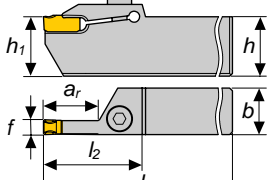
- A = 32
- B = 40
- C = 50
- D = 60
- E = 70
- F = 80
- G = 90
- H = 100
- J = 110
- K = 125
- L = 140
- M = 150
- N = 160
- P = 170
- Q = 180
- R = 200
- S = 250
- T = 300
- U = 350
- V = 400
- W = 450
- Y = 500
- X = специальная

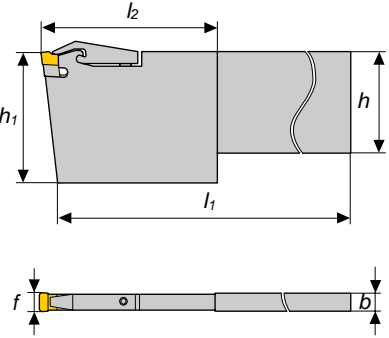
Выражается целым числом, например, если $a = 8$, то ставится 08

Смотрите стр. 2



CLCCN	Код инструмента	Размеры*, мм						
		h	h_1	b	l_1	l_2	a_r	f
	CLCCN4107T08-OD	41,5	35	7	300	54	-	8
	4307K08-OD	43,5	35	7	125	--	-	8

CLCCR/L	Код инструмента	Размеры*, мм						
		h	h_1	b	l_1	l_2	a_r	f
	CLCC R/L 1212J02	12	12	12	110	15	10	2
	CLCC R/L 1616E03-LH	16	12	16	75	--	15	3
	CLCC R/L 2506M05-T0	25	25	6	150	30	31	5
	CLCC R/L 3207K08-OD	32	35	7	124	53	--	8
	CLCC R/L 3225L08-OD	32	32	25	140	54,9	29,9	8
	3924L08-OD	39	40	24	140	56	30	8

CLCBN	Код инструмента	Размеры*, мм						
		h	h_1	b	l_1	l_2	a_r	f
	CLCBN 7012V12-0	70	90	12	400	125	--	12

* Размеры, отличные от указанных, оговариваются при заказе.



CLCDN	Код инструмента	Размеры*, мм						
		h	h_1	b	l_1	l_2	a_r	f
	CLCDN 2510H02-T0	25	25	10,2	100	--	21,35	2,2

CLCEN	Код инструмента	Размеры*, мм						
		h	h_1	b	l_1	l_2	a_r	f
	CLCEN 4208K09-2T0	42	35	8	130	-	-	9,4
	CLCEN 3908K09-T0L 3908Q09-T0 4017R09-T0L 4025L09-D0 4208K09-T0L	39,8 39,8 40 45 42	33,9 33,9 40 40 35	8 8 17 25 8	130 180 220 156 130	- - - 51 -	- - 40 40 -	9,4 9,4 9,4 9,4 9,4

CLCER/L	Код инструмента	Размеры*, мм						
		h	h_1	b	l_1	l_2	a_r	f
	CLCE R/L 3208K09-T0D	32	35	8	124	53	--	9,6

* Размеры, отличные от указанных, оговариваются при заказе.



CLCFN	Код инструмента	Размеры*, мм							
		<i>h</i>	<i>h₁</i>	<i>b</i>	<i>l₁</i>	<i>l₂</i>	<i>a_r</i>	<i>f</i>	
	CLCFN3202N04-2T0	32	24,65	2,4	162	--	--	4	
	4204K04-T0L	42	35	4	130	--	--	4,9	
	CLCFN4104K05-T0	32	35	4	125,5	71,5	--	5,1	
	4204K05-2T0	42	35	4	130	--	--	5,1	
	4204K05-TLG	42	35	4	130	--	--	5,1	
	4204K05-T0L	42	35	4	130	--	--	5,1	
	5404K05-T0D	32	35	4,2	125	--	--	5,1	
	CLCFN3005M06-2T0	30,5	24	5,2	150	--	--	6,4	
	3205M06-2T0	32,3	25	5,2	150	--	--	6,4	
	4205K06-T0L	42	35	5,2	130	--	--	6,4	
	CLCFN3206K07-T0	43,5	35	6	124	--	--	7,3	
	CLCFN4306K08-T0D	32	35	6	124	53	--	7,3	
		CLCFN4017R04-T0L	40	40	17	220	33	40	5,1
		CLCFN2520M05-0	25	25	20	150	50	28	5,1
3225P05-0		32	32	25	170	50	28	5,1	
CLCFN4017R06-T0L		40	40	17	220	33	40	6,4	
CLCFN4017R09-T0L		40	40	17	220	33	40	9,4	

CLCFR/L	Код инструмента	Размеры*, мм						
		<i>h</i>	<i>h₁</i>	<i>b</i>	<i>l₁</i>	<i>l₂</i>	<i>a_r</i>	<i>f</i>
	CLCF R/L 2520P05-FOX	25	25	20	170	28	14	4,9
	2525P05-0	25	25	25	170	36	15	5,1

* Размеры, отличные от указанных, оговариваются при заказе.



CRCCR/L	Код инструмента	Размеры*, мм						
		h	h_1	b	l_1	l_2	a_r	f
	CRCC R/L 5035P08-D0X	50	50	35	170	60	23,4	8

CLCGN	Код инструмента	Размеры*, мм						
		h	h_1	b	l_1	l_2	a_r	f
	CLCGN 2020K04-0	20	20	20	125	29,8	15	4,5
	CLCGN 1616K05-0	16	16	16	125	27,2	15	5,8
	2020K05-0	20	20	20	125	33,2	15	5,5
	2525K05-0	25	25	25	125	27,2	15	5,8

CLCGR/L	Код инструмента	Размеры*, мм						
		h	h_1	b	l_1	l_2	a_r	f
	CLCG R/L 2516E04-X0	25	22,5	16	70	26	12	4,5
	2516E04-XD0	25	22,5	16	70	26	12	4,5

* Размеры, отличные от указанных, оговариваются при заказе.